



Yolawo-Guide



# Inhaltsverzeichnis

1. Angebote erstellen
2. Angebote auf der Homepage einbinden
3. Angebote bearbeiten
4. Angebotsdaten verwalten

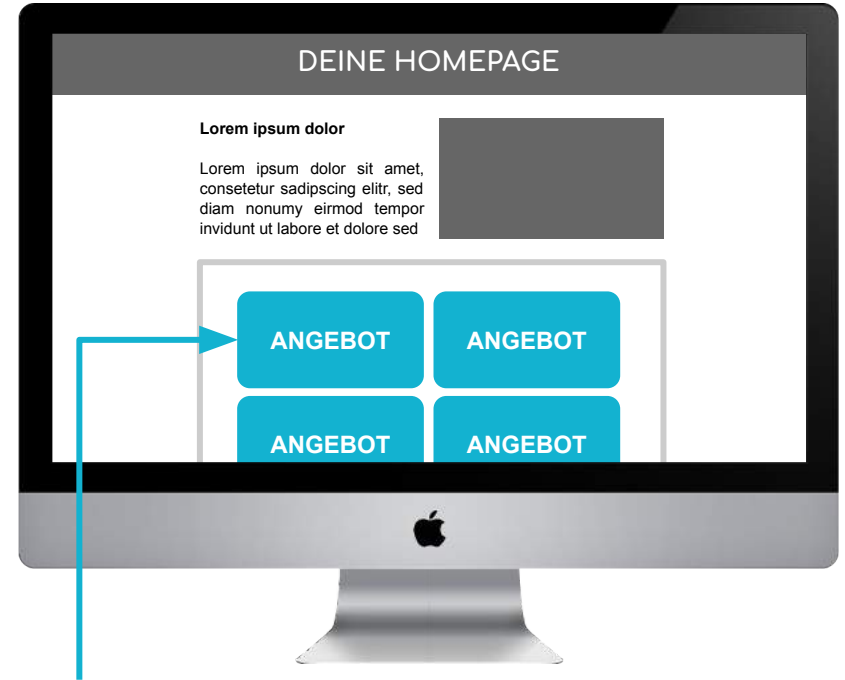
# 1. Angebote erstellen

# Angebote

Angebote können Kurse, Events, Turniere, Camps oder andere Arten von sportlichen Aktivitäten abbilden.

Sie bestehen aus einem oder mehreren Terminen die entweder einzeln oder zusammen (Blockangebot - Seite 12) gebucht werden können.

Du kannst verschiedene Tarife für Angebote hinterlegen.



**Yolawo-Angebote**

# 1. Angebote erstellen

1. Klicke auf das Plus-Symbol unten rechts und wähle Angebote aus. (Seite 6)
2. Fülle die Informationen zu deinem Angebot aus. (Seite 7)
3. Klicke auf “Angebot erstellen”. (Seite 7)
4. Lege die Einstellungen zu deinem Angebot fest. (Seite 9)
5. Klicke auf “Speichern”. (Seite 9)


# Willkommen an Board!

Um dieses Kinnboard anzubieten, musst du ein Board als neues Angebot erstellen.



## Angebot

Du möchtest ein neues Angebot erstellen?



## Sportstätte

Du möchtest eine neue Sportstätte erstellen?



## Widget

Du möchtest deine Angebote oder Sportstätten auf deiner Website einbinden?





# a Hatha Yoga

2

## b Beschreibung

Beschreibung zur Aktivität Hatha Yoga...

## c Ort

Freiburg im Breisgau, Deutschland

## d Sportart

Yoga

## e Termine

+ (Add button)

## f



## g

### Buchbarkeit

Blockangebot



Wenn aktiv, gelten die Tarife für das Angebot und nicht die einzelnen Termine.

## g

### Tarife

+ (Add button)

## 3

ANGEBOT ERSTELLEN



# Hatha Yoga

## Angebote - Informationen

Beschreibung

### Titel (a)

Gib deinem Angebot einen aussagekräftigen Namen.

### Beschreibung (b)

Hier kannst du dein Angebot Beschreiben. Informiere deine Teilnehmer vorab über wichtige Inhalte des Angebots wie Ablauf, Trainingsleiter, Ausrüstung usw.

### Ort (c)

Gib hier den Veranstaltungsort deines Angebots an.

Freiburg im Breisgau, Deutschland

Sportart

Yoga

**ACHTUNG:** Der Ort muss aus der Vorschlagsliste ausgewählt werden die nach einer (Teil-) Eingabe angezeigt wird. Dadurch können wir den Standort auf einer Karte anzeigen.

### Sportart (d)

Gib die Sportart deines Angebots an.

### Termin (e)

Füge neue Termine zu deinem Angebot hinzu.

### Bilder (f)

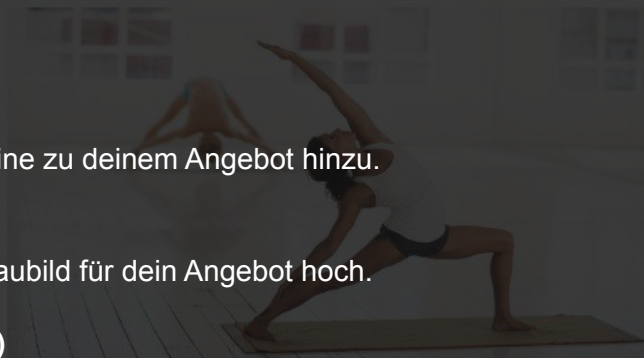
Lade ein Vorschaubild für dein Angebot hoch.

### Buchbarkeit (g)

Hier kannst du Einstellen ob die Termine in diesem Angebot zu einem einzigen Angebot gebündelt werden und somit nur am Stück gebucht werden können. Bspw. bei einem 10-wöchigen-Yoga-Kurs oder einer Ferienfreizeit über mehrere Tage.

### Tarife (h)

Hier kannst du verschiedene Preise für dein Angebot hinzufügen.



Blockangebot  
Wenn aktiv, gelten die Tarife für das Angebot und nicht die einzelnen Termine.

Tarife

Neu erstellen





# Hatha Yoga

4

A



a

## Zahlung & Abwicklung

Barzahlung eigene Abwicklung

B

Mo, 1. April, 8:00 - 9:00 Uhr

b

## Zusätzliche Fragen

+ (Add question button)

c

## Stornierungsregeln

48 Stunden 100%



24 Stunden 50%



5

SPEICHERN (Save button)

+ (Add rule button)

d

## Kapazität

Wie viele Personen können teilnehmen?

Kein Wert = Keine Begrenzung

e

## Warteliste

Stornierungsregeln

48 Stunden 100%



24 Stunden 50%



SPEICHERN

## d Kapazität

Wie viele Personen können teilnehmen?

Kein Wert = Keine Begrenzung

## e Warteliste

Anmeldung auf Warteliste möglich

Ist diese Option aktiv, können sich Kunden auf eine Warteliste setzen lassen, wenn der Termin ausgebucht ist.

Buchung von Warteliste möglich

Ist diese Option aktiv, werden Kunden auf der Warteliste automatisch gefragt, ob sie einen freigewordenen Platz buchen wollen.

## f AGB Link

Hast du AGBs für die Teilnahme?

## g Bestätigungsmail

Eigenen Text hinzufügen?



## Angebote - Einstellungen

Zahlung & Abwicklung

### Zahlung und Abwicklung (a)

Entscheide zwischen Barzahlung, Überweisung  
SEPA-Lastschriftverfahren und der Yolawo Zahlfunktion.

Zusätzliche Fragen

### Zusätzliche Fragen (b)

Hier kannst du im Anmeldeprozess zusätzliche Daten von  
deinen Teilnehmern abfragen, z.B. Alter, Könnnerstufe,  
Allergene usw.geln

### Stornierungsregeln (c)

Hier kannst du individuelle Stornierungsregeln festlegen.

24 Stunden 50%

### Kapazität (d)

Hier kann eine Kapazitätsgrenze für die Teilnehmerzahl  
festgelegt werden. Es kann nur eine Maximalzahl angelegt  
werden.

Wie viele Personen können teilnehmen?

Kein Wert = Keine Begrenzung

Warteliste



Mo, 1. April, 8:00 - 9:00 Uhr

### Warteliste (e)

Hier kann die Warteliste aktiviert oder deaktiviert werden.  
Außerdem kann zwischen automatisierter und manueller  
Warteliste entschieden werden.

### AGB-Link (f)

Hier kannst du einen Link zu deinen agbs einfügen. Bsp:  
<https://deineHomepage.de/agb>

### Bestätigungsmail (g)

Gib einen Text ein der zusätzlich in den  
Buchungsbestätigung Mails erscheint.

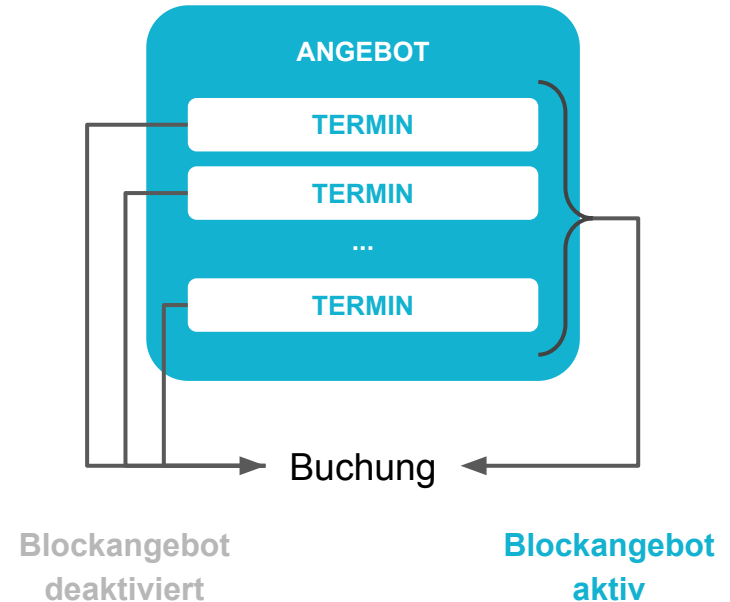
### Navigationsleiste (A)

### Terminübersicht / -auswahl (B)

# Hinweise

- zu 2g (Blockangebote):

Ein Blockangebot ist ein Angebot bei dem alle darin enthaltene Termine zusammen und nicht einzeln gebucht werden. Ist diese Option aktiv gelten die angegebenen Preise (Tarife) auch für das komplette Angebot und nicht für die einzelnen Termine.



# Hinweise

- zu 3a (Zahlung und Abwicklung > Online-Zahlung):

Um die Yolawo “Online-Zahlung” nutzen zu können ist eine Aktivierung durch Yolawo notwendig. Dazu musst du zunächst einen Zahlungsaccount einrichten. Dies kannst du entweder über den Zahlungsaccount-Link unterhalb des Feldes tun oder unter “Einstellungen” > “Finanzen”.

Zahlung & Abwicklung

Barzahlung eigene Abwicklung

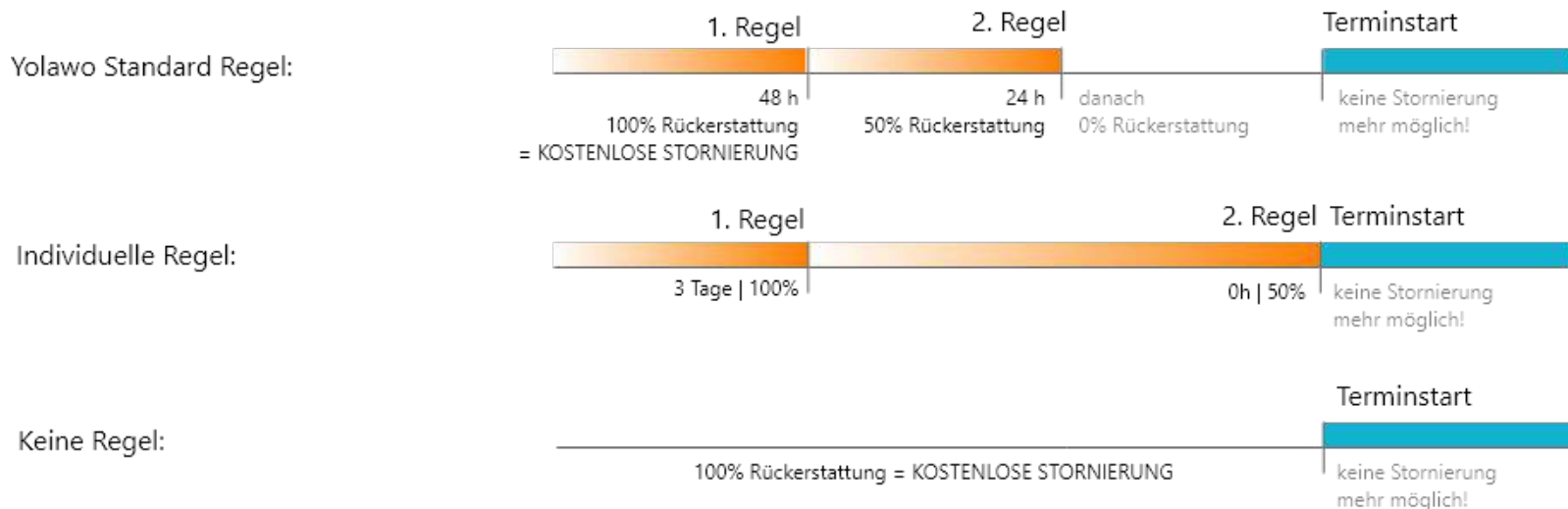
Um Onlinezahlung nutzen zu können, erstelle erst einen [Zahlungsaccount](#).

**ACHTUNG:** Beim Testen mit der Zahlungsmethode “Online-Zahlung” fallen Kosten bei unserem Zahlungsdienstleister an die wir dir in Rechnung stellen müssen. Um daher dein Angebot kostenfrei zu testen wähle bitte “SEPA eigene Abwicklung” aus. Vor der Live-Schaltung kannst du wieder auf “Online-Zahlung” umstellen, um die automatische Rechnungserstellung und Abwicklung zu aktivieren.

# Hinweise

- zu 3c (Stornierungsregeln):

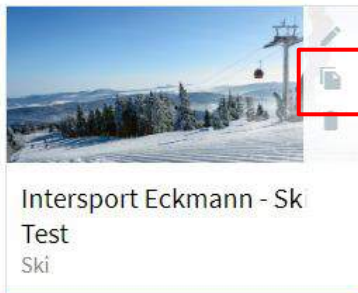
Bitte überprüfe die Stornierungsregeln bevor du dein Angebot Live schaltest. Die Regeln werden wie folgt gebildet:



# Hinweise

- Angebote duplizieren

Um noch schneller neue Angebote zu erstellen, bietet Yolawo dir die Möglichkeit, bereits bestehenden Angebote zu duplizieren. Wähle hierzu in der Angebotsübersicht das zu duplizierende Angebot aus und klicke auf das Duplizieren-Symbol in der rechten Aktionsleiste.



Intersport Eckmann - Ski Test



2. Angebote auf der  
Homepage einbinden.

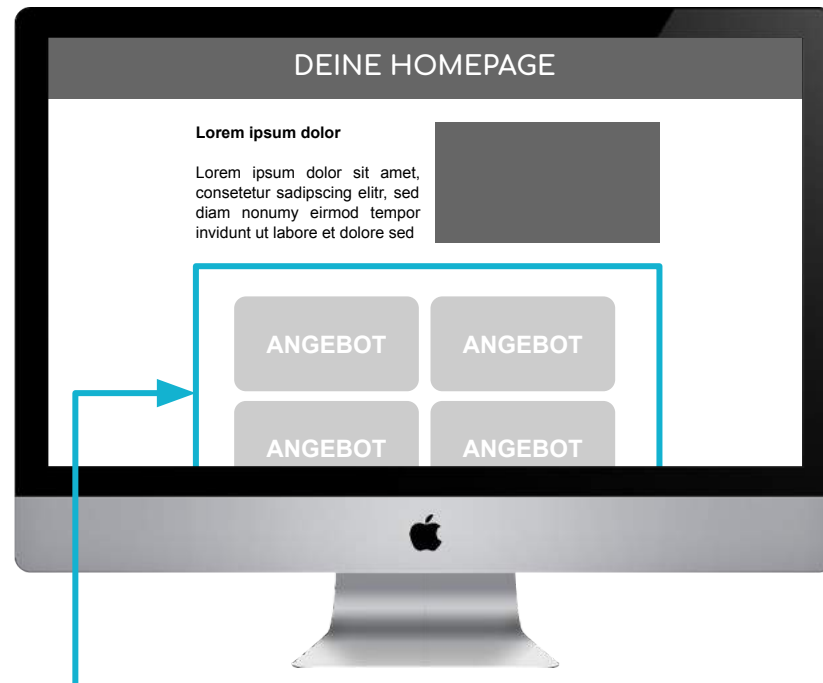


# Widgets

Um dein Angebote auf deiner Homepage anzuzeigen, musst du zunächst ein Widget erstellen.

Ein Widget ist wie eine Container, in dem du deine Angebote ablegst um sie auf deiner Webseite einzubinden.

Ein Widget kann mehrere Angebote enthalten. Ebenso kannst du ein Angebot in mehreren Widgets verwenden. Sprich, du kannst auch mehrere Widgets auf deiner Webseite einbinden um deine Angebote zu Kategorisieren.



**Yolawo-Widget**

# Widget Ansichten

Wähle zwischen vier unterschiedlichen Widget Ansichten um deine Angebote deinen Bedürfnissen nach auf deiner Homepage darzustellen.

Du hast die Wahl zwischen:

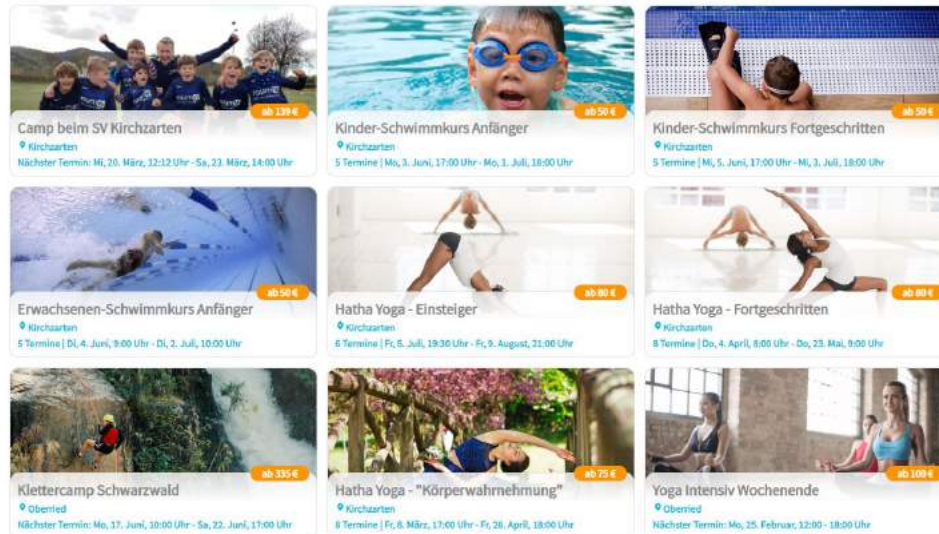
- Angebotsübersicht
- Kalenderliste
- Terminliste
- Wochenplan

Hier kannst du für jede Ansicht eine Testbuchung durchspielen: <https://yolawo.de/test-buchung/>

# Ansicht: Angebotsübersicht

Stellt alle Angebote im Widget übersichtlich dar.

Klick auf ein Angebot → Angebotsbeschreibung und Terminauswahl.



The image displays a grid of nine offer cards, each representing a different activity. Each card features a representative image at the top, followed by the activity name, location, and a price tag. Below the title, the location is indicated with a location pin icon, and the next available date and time are listed.





Activity	Location	Price	Next Date/Time
Camp beim SV Kirchzarten	Kirchzarten	ab 129 €	Mi, 26. März, 12:12 Uhr - Sa, 23. März, 14:00 Uhr
Kinder-Schwimmkurs Anfänger	Kirchzarten	ab 50 €	5 Termine   Mo, 3. Juni, 17:00 Uhr - Mo, 1. Juli, 18:00 Uhr
Kinder-Schwimmkurs Fortgeschritten	Kirchzarten	ab 50 €	5 Termine   Mi, 5. Juni, 17:00 Uhr - Mi, 3. Juli, 18:00 Uhr
Erwachsenen-Schwimmkurs Anfänger	Kirchzarten	ab 59 €	5 Termine   Di, 4. Juni, 9:00 Uhr - Di, 2. Juli, 10:00 Uhr
Hatha Yoga - Einsteiger	Kirchzarten	ab 80 €	5 Termine   Fr, 5. Juli, 19:30 Uhr - Fr, 9. August, 21:00 Uhr
Hatha Yoga - Fortgeschritten	Kirchzarten	ab 80 €	8 Termine   Do, 4. April, 8:00 Uhr - Do, 23. Mai, 9:00 Uhr
Klettercamp Schwarzwald	Obertiefen	ab 335 €	Nächster Termin: Mo, 17. Juni, 10:00 Uhr - Sa, 22. Juni, 17:00 Uhr
Hatha Yoga - "Körperwahrnehmung"	Kirchzarten	ab 75 €	8 Termine   Fr, 6. März, 17:00 Uhr - Fr, 26. April, 18:00 Uhr
Yoga Intensiv Wochenende	Oberried	ab 109 €	Nächster Termin: Mo, 25. Februar, 12:00 - 18:00 Uhr

# Ansicht: Kalenderliste

Stellt die bevorstehenden Termine geordnet in einer Kalenderliste dar.

Klick auf ein Termin → Angebotsbeschreibung und Terminbuchung.

April 2019

4.		Hatha Yoga - Fortgeschritten Do, 4. April, 8:00 - 9:00 Uhr 📍 Kirchzarten, Freiburger Straße 5	ab 80 €
5.		Hatha Yoga - "Körperwahrnehmung" Fr, 5. April, 17:00 - 18:00 Uhr 📍 Kirchzarten, Oberrieder Straße 3	ab 75 €
11.		Hatha Yoga - Fortgeschritten Do, 11. April, 8:00 - 9:00 Uhr 📍 Kirchzarten, Freiburger Straße 5	ab 80 €
12.		Hatha Yoga - "Körperwahrnehmung" Fr, 12. April, 17:00 - 18:00 Uhr 📍 Kirchzarten, Oberrieder Straße 3	ab 75 €

Weitere Termine

# Ansicht: Terminliste

Termine werden direkt zur Buchung in einer Liste aufgeführt.

Klick auf ein Termin → Buchungsprozess.

Montag 24. Juni 2019 17:00 - 19:00 Uhr	17 freie Plätze ab 5 €
Mittwoch 26. Juni 2019 18:00 - 20:00 Uhr	18 freie Plätze ab 5 €
Montag 1. Juli 2019 17:00 - 19:00 Uhr	20 freie Plätze ab 5 €
Mittwoch 3. Juli 2019 18:00 - 20:00 Uhr	20 freie Plätze ab 5 €
Montag 8. Juli 2019 17:00 - 19:00 Uhr	20 freie Plätze ab 5 €
Mittwoch 10. Juli 2019 18:00 - 20:00 Uhr	20 freie Plätze ab 5 €

[Weitere Termine](#)

# Ansicht: Wochenplan

Termine werden in einer Wochenansicht angezeigt.

Klick auf ein Termin → Angebotsbeschreibung + Terminbuchung.

Juni 2019		< KW23 >	03.06.19 - 09.06.19			
Mo	Di	Mi	Do	Fr	Sa	So
<b>Kinder-Schwimmkurs Anfänger</b> 17:00 - 18:00	<b>Erwachsenen- Schwimmkurs Anfänger</b> 09:00 - 10:00	<b>Kinder-Schwimmkurs Fortgeschritten</b> 17:00 - 18:00				

## 2. Angebote auf der Homepage einbinden

1. Widget erstellen
2. Angebote in das Widget laden
3. Widget auf der Homepage platzieren

## 2.1 Neues Widget anlegen

1. Klicke auf das Plus-Symbol unten rechts und wähle Widget aus. (Seite 25)
2. Wähle eine Ansicht für dein Widget aus. (Seite 26)
3. Gib dem Widget einen Namen. (Seite 26)
4. Wähle die Angebote (Aktivitäten) aus, die in deinem Widget dargestellt werden sollen. (Seite 26)
5. Klicke auf “Anlegen” (Seite 26)




# Willkommen an Board!

Um dieses Menü anzubieten, musst du ein Board als neues Angebot erstellen



## Angebot

Du möchtest ein neues Angebot erstellen?



## Sportstätte

Du möchtest eine neue Sportstätte erstellen?



## Widget

Du möchtest deine Angebote oder Sportstätten auf deiner Website einbinden?



## Neues Widget

Ansicht \*

2

Angebotsübersicht

Name \*

3

Yoga Angebote

Interne Bezeichnung für das Widget

Aktivitäten

*Das Widget ist noch leer. Füge eine Aktivität hinzu!*

4

Aktivität hinzufügen

Alle Aktivitäten hinzufügen

Hatha Yoga

5



## 2.2 Widget auf der Homepage einbinden

1. Widget Code markieren und kopieren ( Strg + C ) (Seite 28)
2. Auf deiner Homepage an der gewünschten Stelle einfügen. (Seite 29)

ACHTUNG: Du musst in deinem CMS (z.B. WordPress) im Website-Editor auf “Text” oder “Quelltext” umschalten und dort den Code einfügen damit der HTML-Code richtig dargestellt wird.



# Yoga Angebote

## Aktivitäten

Hatha Yoga - Einsteigerkurs

### Widget Code

Vorschau

1

```
<iframe id="5c5950945a92380001e909cc" width="100%" height="150" class="yolawo-widget" src="https://widgets.yolawo.de/w/5c5950945a92380001e909cc" frameborder="0" data-offset-x="50" scrolling="no"></iframe><script type="text/javascript" src="https://widgets.yolawo.de/assets/script.js"></script>
```

Diesen Code einfach an der entsprechenden Stelle in den Quellcode der Website einfügen.



Text-Editor bearbeiten

Inhalt Stil Erweitert

Text-Editor

Dateien hinzufügen Formidable Formular hinzufügen

Visuell Text

b i link del img Tags schließen


```
<iframe id="5bf3d0884d08270d1d6bff8a" class="yolawo-widget" src="https://widgets.yolawo.de/w/5bf3d0884d08270d1d6bff8a" width="100%" height="150" frameborder="0" scrolling="no" data-layer="dataLayer" data-offset-x="50"></iframe><script type="text/javascript" src="https://widgets-dev.yolawo.de/assets/script.js"></script>
```

2


Initiale AUS

SPEICHERN

## Yoga-Kurse nahe Mehringdamm



Hatha Yoga „körperliche, mentale und emotionale Entspannung“  
Berlin



Hatha Yoga „Körperwahrnehmung“  
Berlin

# Beispiel: WordPress



Yoga Intensiv Wochenende  
Berlin  
Nächster Termin: Fr, 8. Februar, 19:30 Uhr - So, 10. Februar, 15:30 Uhr



Hatha Yoga „Entspannung im Alltag“  
Berlin



# 3. Angebote bearbeiten

# Angebote bearbeiten

Um ein bereits bestehendes Angebot zu bearbeiten, wähle ein vorhandenes Angebot in der Übersicht aus und klicke auf das Bearbeiten- oder Einstellungs-Symbol um entweder die Inhalte oder die Einstellungen des Angebots zu bearbeiten.



Intersport Eckmann - Ski  
Test  
Ski



Tennistraining -  
Fortgeschritten  
Tennis



Tennistraining - Einsteiger  
Tennis



Intersport Eckmann -  
Fußballcamp  
Fußball



Kinder-Schwimmkurs  
Anfänger  
Laufen



Kinder-Schwimmkurs  
Fortgeschritten  
Laufen



Kinder-Schwimmkurs Anfänger



290 €



# Was passiert wenn ich Angebote bearbeite nachdem bereits Buchungen eingegangen sind?

Prinzipiell kannst du deine Angebote zu jederzeit bearbeiten. In den meisten Fällen finden Änderungen an Termin oder Ort statt. Solltest du diese Daten ändern obwohl schon Buchungen vorgenommen wurden, werden die Teilnehmer automatisch vom System über die Änderung benachrichtigt und du kannst ihnen eine Begründung hierzu mitteilen.

In anderen Fällen wie z.B bei Änderungen am Preis oder den Stornierungsregeln, gelten die Änderungen erst für zukünftige Buchungen. Bereits getätigte Buchungen werden nicht verändert da sie zu diesen bestimmten Konditionen das Angebot gebucht haben.



# 4. Angebotsdaten verwalten

# Angebotsdaten verwalten

Um deine Angebote zu verwalten und die Buchungsdaten deiner Teilnehmer einzusehen, wähle in der Angebotsübersicht ein Angebot aus. Eine Schnellvorschau der Angebotsdaten erscheint in rechten Vorschau-Spalte. Um weitere Daten anzuzeigen klicke auf das Management-Symbol.



Intersport Eckmann - Ski  
Test  
Ski



Tennistraining -  
Fortgeschritten  
Tennis



Tennistraining - Einsteiger  
Tennis



Intersport Eckmann -  
Fußballcamp



Kinder-Schwimmkurs  
Anfänger



Kinder-Schwimmkurs  
Fortgeschritten



Kinder-Schwimmkurs Anfänger



# Angebotsdaten verwalten

Hier hast du nun die Übersicht über deine Teilnehmer, Buchungen und (falls aktiv) deiner Warteliste. In der rechten Spalte kannst du die einzelnen Termine (bei normalen Angeboten mit einzelnen Terminen, nicht bei Blockangeboten) eines Angebots auswählen und die zugehörigen Daten anzeigen lassen. Beim Klick auf einen Teilnehmer oder eine Buchung erhältst du mehr Informationen.



## Kinder-Schwimmkurs Anfänger



290 €

Buchungswert

∞

Freie Plätze

5

Gebuchte Plätze

0

Warteliste

Teilnehmer

Buchungen

Warteliste

Name

Tarif

Wert

Karl Bleiß

SVK-Mitglied

50 €

Klaus Erhard

Normaltarif

70 €

Mo, 3. Juni, 17:00 - 18:00 Uhr

Mo, 10. Juni, 17:00 - 18:00 Uhr

Mo, 17. Juni, 17:00 - 18:00 Uhr

Mo, 24. Juni, 17:00 - 18:00 Uhr

Mo, 1. Juli, 17:00 - 18:00 Uhr

# Angebotsdaten verwalten

Nachdem sich in der rechten Seite die Informationen des Teilnehmers einsehen lassen hast du hier auch die Möglichkeit seine Daten zu bearbeiten.

HINWEIS: Adresse und Kontaktdaten eines Teilnehmers findest du in den Buchungsdaten. Hierzu einfach den Link auf der Buchungs-ID nutzen.

## Kinder-Schwimmkurs Anfänger

290 € Buchungswert    ∞ Freie Plätze    5 Gebuchte Plätze    0 Warteliste

Teilnehmer		
Name	Tarif	Wert
Karl Bleiß	SVK-Mitglied	50 €
Klaus Erhard	Normaltarif	70 €
Fritz Walter	Normaltarif	70 €

ZURÜCK

**Buchung** [5c6154777d386e0001](#)

**Name** Karl

**Tarif** SVK-Mitglied

VERWERFEN    SPEICHERN

Vorname \* Julius    Nachname \* Mühl

E-Mail \* julius.muehl@yolawo.de

Telefon \* 3456789

Vorname \* Julius    Nachname \* Mühl

Postleitzahl \* 79199    Stadt \* Kirchzarten

Straße \* Freiburgerstraße    Hausnummer \* 1

Land \* Deutschland    Bundesland

# Angebotsdaten exportieren

Um die Buchungsdaten deines Angebots als Excel Datei zu exportieren, wählen in der Übersicht wieder ein passendes Angebot aus und klicke auf das Export-Symbol.



Intersport Eckmann - Ski  
Test  
Ski



Tennistraining -  
Fortgeschritten  
Tennis



Tennistraining - Einsteiger  
Tennis



Intersport Eckmann -  
Fußballcamp  
Fußball



Kinder-Schwimmkurs  
Anfänger  
Laufen



Kinder-Schwimmkurs  
Fortgeschritten  
Laufen



Kinder-Schwimmkurs Anfänger



290 €  
Buchungswert

∞  
Freie Plätze

# Angebotsdaten exportieren

Hier hast du nun die Möglichkeit alle Daten des gesamten Angebots herunterzuladen oder aber die Daten zu einzelnen Terminen (nicht bei Blockangeboten).

Um die Daten für einen einzelnen Termin herunterzuladen, wähle zunächst den passenden Termin in der rechten Spalte aus und klicke dann auf Bericht herunterladen.



## Kinder-Schwimmkurs Anfänger

Bericht herunterladen



Mo, 3. Juni, 17:00 - 18:00 Uhr

Mo, 10. Juni, 17:00 - 18:00 Uhr

Mo, 17. Juni, 17:00 - 18:00 Uhr

Mo, 24. Juni, 17:00 - 18:00 Uhr

Mo, 1. Juli, 17:00 - 18:00 Uhr

# Hilfe und Support



**Julius Mühl**

0163 9644164

julius.muehl@yolawo.de

<https://yolawo.de/support>